






შენიშვნები	
	ფონდამენტი (კონკრეტის ტიპის)
	ბლოკის კედელი (150-250 მმ)
	ფილა (400-500 მმ)
	მასის აღმშენებელი
	სკ
შენიშვნები (ბაზისის ზომები): 2. 70 მ, 3. 40 მ.	

