







შენიშვნა	
	ბეტონი (400-500 მმ)
	ბრიყი (200-250 მმ)
	ბეტონის საფარი (150-250 მმ)
	ფარი (400-500 მმ)
	ბაზისი კარბეჭებელი
	ფარის სინჯული

გოგონის იბამის ვარიანტი: 2.70 მ.
 გოგონის იბამის რიგობა: 2.40 მ.