






კანსტრუქციები	
	სართული-ბაზისი (პოლიმერ, ბეტონი)
	ბეტონის კედელი (100-200-250 მმ)
	სართული (400-350 მმ)
	სართლის კონსტრუქციები
	სართლის-ბაზისის ფენა
ქვიშის სისტემა	
სართლის სართული-ბაზისი: 3.00 მ	
სართლის სართული-ბაზისი: 2.65 მ	